


RIUSA

sistema automático de reutilización uso doméstico (WC)



Depósito de PE



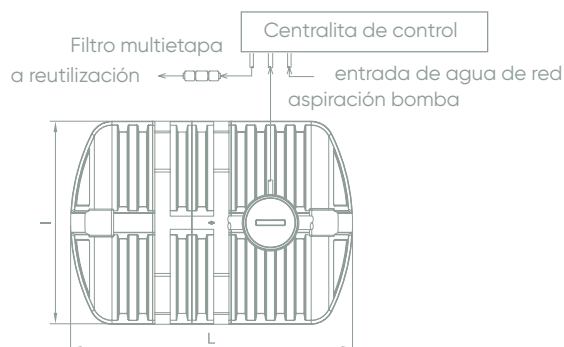
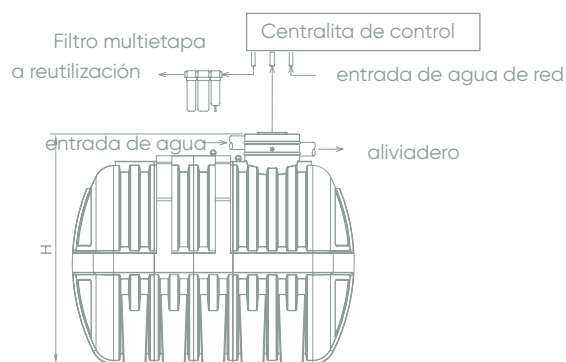
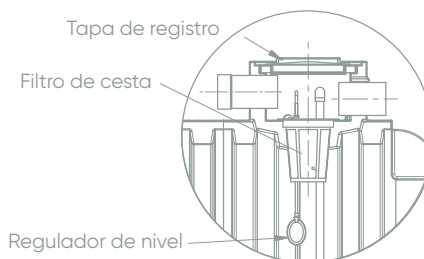
Filtro de cesta



Filtro multietapa



Cuadro eléctrico



Modelo	Código	Volumen (l)	Ancho	Largo	Altura H (cm)	Potencia (Kw)	Tensión (V)	Tapa
RIUSA	33105051	3.500	186	186	212	1	220	30
	33105052	6.000	186	258	212	1	220	30
	33105054	12.500	214	347	265	1	220	50 x 50
	33105055	16.000	214	494	265	1	220	2 x (50 x 50)

Sistema automático de reutilización de aguas pluviales.

- Llenado de cisternas de WC
- Riego de zonas verdes
- Lavado de vehículos
- Limpieza de patios
- Depósito de acumulación fabricado con PE
- Depósito horizontal nervado
- By-pass
- Filtro de cesta extraíble
- Tubo de aspiración con válvula antirretorno
- Filtro multietapa
- Centralita inteligente de maniobra